

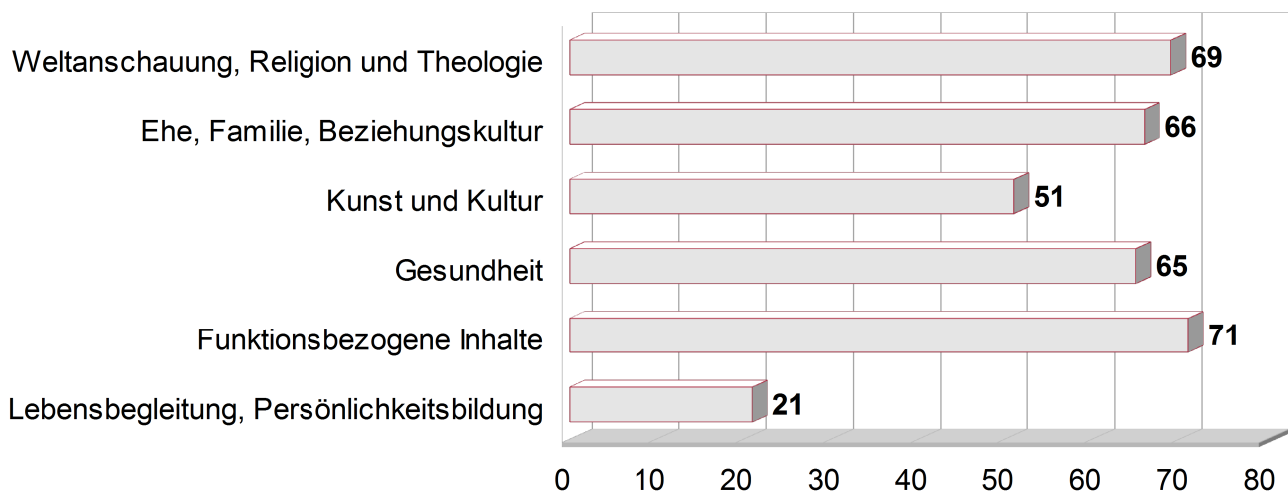
Zur Statistik des Hauses

1. Jänner – 31. Dezember 2010

	Veranstaltungen (VA)	TeilnehmerInnen (TN)	Nächtigungen	Frühstück	Mittagessen	Abendessen
Hauseigene VA	344	7.918	2.791	2.764	4.329	2.467
VA's des Trägers, trägernahe VA	329	6.604	1.385	1.470	4.554	806
Gastkurse	673	13.925	5.151	5.086	9.361	3.950
	1.346	28.447	9.327	9.320	18.244	7.223
Einzel-/Hotelgäste		738	2.295	2.122	7.641	1.366
Gesamt	1.346	29.185	11.622	11.442	25.885	8.589

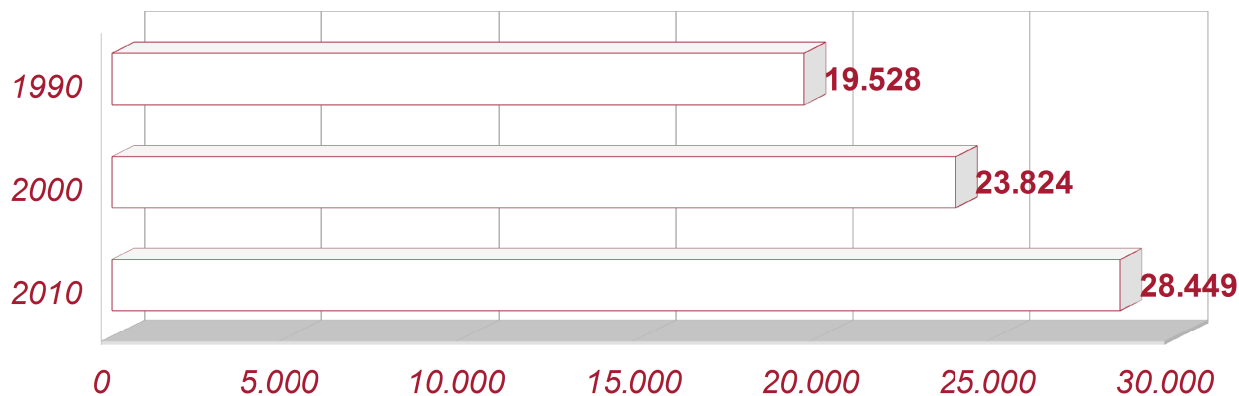
Hauseigene Veranstaltungen

Inhalt	Anzahl	Prozent
Weltanschauung, Religion und Theologie	69	20,12
Ehe, Familie, Beziehungskultur	66	19,24
Kunst und Kultur	51	14,87
Gesundheit	65	18,95
Funktionsbezogene Inhalte	71	20,7
Lebensbegleitung und Persönlichkeitsbildung	21	6,12

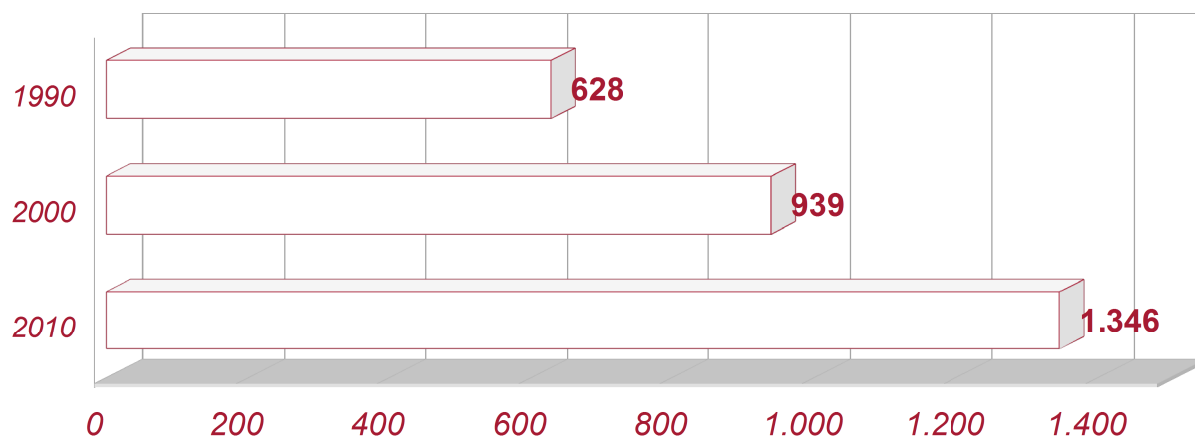


Im Vergleich: 1990 | 2000 | 2010

Anzahl der TeilnehmerInnen



Anzahl der Veranstaltungen



Anzahl der Nächtigungen

